





Муниципальное общеобразовательное учреждение
«Средняя общеобразовательная школа №4 г.Ртищево Саратовской области»

«Рассмотрено» Руководитель МО  /БыхановаЮ.В./ Протокол № 1от «25» августа 2023 г.	«Согласовано» Заместитель руководителя по ВР МОУ «Средняя общеобразовательная школа №4 г. Ртищево Саратовской области»  / Сигбатулина А.В./ «17» августа 2023 год	«Утверждено» Директор МОУ «Средняя общеобразовательная школа №4 г. Ртищево Саратовской области»  /Тимофеев А.А./  Приказ № 198-от «25» августа 2023 г.
---	--	--

РАБОЧАЯ ПРОГРАММА
курса внеурочной деятельности по
«ЮИД»
(Юные инспектора движения))
Направление: социальное
(возраст обучающихся 10-11 лет)

Автор программы
Учитель физической культуры
Мартынова М.Ж.
Программа принята на заседании
педагогического совета протокол
№ 1 от «25» августа 2023 г.

2023 – 2024 учебный год

Пояснительная записка

Рабочая программа курса внеурочной деятельности «Юные инспектора движения» разработана для обучающихся 4 класса (возраст 9 – 10 лет) учителем Мартыновой Марией Жановной в соответствии с положением о порядке разработки и реализации рабочих программ курсов внеурочной деятельности МОУ «СОШ № 4 г. Ртищево Саратовской области», с СанПин дополнительного образования 2.4.4.3122-14 от 13.10.2014 г., на основе примерных программ внеурочной деятельности начального и основного образования под редакцией Л.И. Тошева «Основы безопасности дорожного движения» Москва «ВАКО» 2011, В.А.Лобашкина, Д.Е.Яковлев, Б.О.Хренников, М.В.Маслов (под редакцией П.В.Ижевского).

Цель Программы:

Создание условий для формирования у школьников навыков соблюдения ПДД, сохранения жизни и здоровья детей.

Задачи Программы:

Научить детей культуре поведения на дорогах и улицах.

Организация деятельности по выявлению, предупреждению и устранению причин ДТП с участием детей и подростков.

Закрепление знаний ПДД учащимися школы.

Привлечение школьников к участию в пропаганде среди сверстников правил безопасного поведения на улицах и дорогах.

Дидактические принципы:

- систематическое изучение правил дорожного движения,
- осознанность в их усвоении,
- постоянное наращивание количества изученного материала в соответствии возрастными возможностями обучающихся.

Формы проведения занятий: беседа, игра, соревнование, конкурс, практическое занятие, лекция.

Ожидаемые результаты освоения обучающимися программы внеурочной деятельности

Личностными результатами изучения курса является формирование следующих умений:

- оценивать жизненные ситуации (поступки, явления, события) с точки зрения, соблюдения правил дорожного движения;
- объяснять своё отношение к поступкам с позиции общечеловеческих нравственных ценностей;

- в предложенных ситуациях, опираясь на знания правил дорожного движения, делать выбор, как поступить;
- осознавать ответственное отношение к собственному здоровью, к личной безопасности и безопасности окружающих.

Метапредметными результатами изучения курса является формирование следующих универсальных учебных действий:

Регулятивные УУД:

- определять цель деятельности;
- учиться обнаруживать и формулировать проблемы;
- устанавливать причинно-следственные связи;
- вырабатывать навыки контроля и самооценки процесса и результата деятельности;
- навыки осознанного и произвольного построения сообщения в устной форме, в том числе творческого характера;

Познавательные УУД:

- добывать новые знания: находить ответы на вопросы, используя разные источники информации, свой жизненный опыт;
- перерабатывать полученную информацию: делать выводы в результате совместной деятельности;

Коммуникативные УУД:

- оформлять свои мысли в устной и письменной форме с учётом речевой ситуации;
- высказывать и обосновывать свою точку зрения;
- слушать и слышать других, пытаться принимать иную точку зрения, быть готовым корректировать свою точку зрения;
- договариваться и приходить к общему решению в совместной деятельности;
- задавать вопросы

В случае ухудшения эпидемиологической обстановки, в условиях режима самоизоляции из-за пандемии COVID-19, гриппа или других острых респираторных вирусных инфекций (ОРВИ) реализация программы возможна в очно-заочной форме.

Тематическое планирование

№	Наименование разделов, модулей, тем	всего часов	количество часов		характеристика деятельности обучающихся
			ауди-торные	внеауди-торные	
1.	Введение в образовательную программу кружка.	2	1	1	Знакомятся с ТБ на занятиях. Запоминают цели и задачи кружка ЮИД
2.	История правил дорожного движения.	4	1	3	Вспоминают историю развития Правил дорожного движения. Знакомятся с информацией о первом светофоре, автотранспорте, велосипеде, дорожных знаках
3.	Изучение правил дорожного движения.	10	3	7	Характеризуют причины ДТП, организацию дорожного движения и правила безопасного поведения участников дорожного движения. Запоминают правила безопасного поведения на дорогах.
4.	Основы оказания первой медицинской доврачебной помощи.	6	2	4	Характеризуют предназначение и общие правила оказания первой помощи. Вырабатывают практические навыки по оказанию первой помощи
5.	Фигурное вождение велосипеда.	4	1	3	Разбирают схемы преодоления препятствий. отрабатывают приемы прохождения препятствий на маршруте.
6.	Вопросы страхования.	2	1	1	Знакомятся с понятиями «страхование», «страхователь», «страховой случай», «страховщик», видами и формами отрасли страхования.
7.	Традиционно-массовые мероприятия.	6	0	6	Участвуют в школьных и районных соревнованиях.
	Итого	34	17	17	

Календарно - тематическое планирование

№	Содержание материала	кол-во часов	Даты проведения		Оборудование	Формы обучения
			план	факт		
1	Введение в образовательную программу кружка.	2				
1.1	Вводное занятие. ТБ на занятиях. Цели, задачи.	1			ноутбук ,м\м проектор	Лекция
	Основные понятия и термины ПДД	1			ноутбук ,м\м проектор	Практикум
2	История правил дорожного движения.	4				
2.1	История и развитие Правил дорожного движения.	1			ноутбук ,м\м проектор	Лекция
2.2	Информация о первом светофоре, автотранспорте, велосипеде, дорожных знаках.	1			ноутбук ,м\м проектор	Лекция
2.3	Составление и проведение викторины по истории ПДД.	1			ноутбук ,м\м проектор	Лекция
2.4	Дорожные знаки и дополнительные средства информации	1			ноутбук ,м\м проектор	Практикум
3	Изучение правил дорожного движения.	10				
3.1	Правила дорожного движения. Основные термины и понятия.	1			ноутбук ,м\м проектор	Лекция
3.2	Права, обязанности и ответственность участников ДД.	1			ноутбук ,м\м проектор	Лекция
3.3	Велосипед. Правила движения велосипедиста и мопедиста.	1			ноутбук ,м\м проектор	Лекция
3.4	Дорожные знаки.	1			ноутбук ,м\м проектор	Лекция
3.5	Дорожная разметка.	1			ноутбук ,м\м проектор	Лекция
3.6	Решение карточек по ПДД.	1			ноутбук ,м\м проектор	Практикум
3.7	Решение карточек по ПДД.	1			Ноутбук, м/ мпроектор	Практикум

3.8	Подготовка к проведению агитации по пдд в начальных классах.	1			ноутбук ,м\м проектор	Практикум
3.9	Проведение агитации по пдд в начальных классах.	1			ноутбук ,м\м проектор	Практикум
3.10	Закрепление изученных пдд	1			ноутбук ,м\м проектор	Практикум
4	Основы оказания первой медицинской доврачебной помощи.	6				
4.1	Аптечка автомобиля и ее содержимое. Первая помощь при ДТП.	1			ноутбук ,м\м проектор	Лекция
4.2	Травмы ОДА, краткая характеристика, ПМП.	1			ноутбук ,м\м проектор	Лекция
4.3	Кровотечения, способы остановки. Способы наложения повязок.	1			ноутбук ,м\м проектор	Лекция
4.4	Раны, их виды, оказание первой помощи.	1			ноутбук ,м\м проектор	Лекция
4.5	Ожоги и обморожения, краткая характеристика, ПМП.	1			ноутбук ,м\м проектор	Лекция
4.6	Сердечный приступ, первая помощь.	1			ноутбук ,м\м проектор	Лекция
5	Фигурное вождение велосипеда.	4				
5.1	Изучение схемы расположения препятствий на соревнованиях «Безопасное колесо»	1			ноутбук ,м\м проектор	Лекция
5.2	Изучение правил проезда каждого препятствия. Тренировочное вождение.	1			ноутбук ,м\м проектор	Практикум
5.3	Прохождение отдельных препятствий на велосипеде.	1			ноутбук ,м\м проектор	Практикум
5.4	Фигурное вождение велосипеда .	1			ноутбук ,м\м проектор	Практикум
6	Вопросы страхования.	2				
6.1	Понятие «страхование», «страхователь», «страховой случай», «страховщик».	1			ноутбук ,м\м проектор	Лекция
6.2	Договор по страхованию. Страхование от несчастных случаев..	1			ноутбук	Лекция
7.	Традиционно-массовые мероприятия.	6				

7.1	Подготовка к соревнованиям «Безопасное колесо»					<i>Практикум</i>
7.2	Выступление в классах по пропаганде ПДД.				<i>ноутбук „м\м проектор</i>	<i>Практикум</i>
7.3	Подготовка к соревнованиям «Безопасное колесо»				<i>ноутбук „м\м проектор</i>	<i>Практикум</i>
7.4	Проведение соревнований «Безопасное колесо» в рамках кружка.					<i>Практикум</i>
7.5	Участие в школьных соревнованиях «Безопасное колесо».					<i>Практикум</i>
7.6	Итоговое занятие.					<i>Лекция</i>
	ИТОГО	34				

